
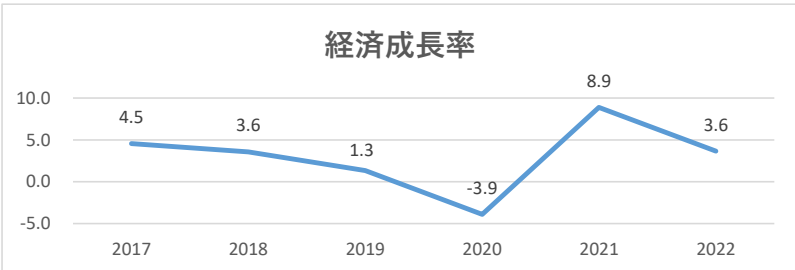
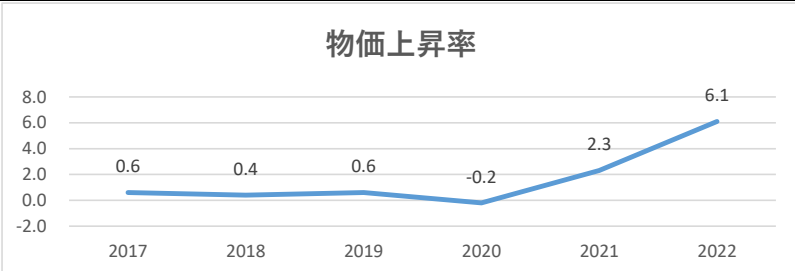
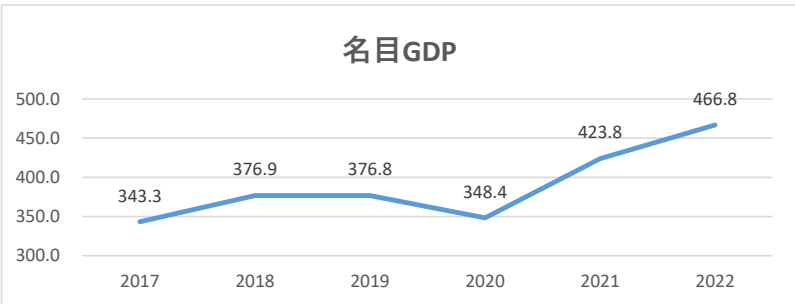


1. 国概要		出典	
正式名	シンガポール共和国	①	
国旗	位置図		
			
面積	約734.3平方キロメートル（2022年12月末現在）	②	
首都	-	①	
人口	約564万人（うちシンガポール人・永住者は407万人）（2022年6月） 	②	
民族	中華系74.1%，マレー系13.6%，インド系9.0%，（2022年）	②	
公用語	国語はマレー語、公用語として英語、中国語、マレー語、タミール語	①	
宗教	仏教、イスラム教、キリスト教、道教、ヒンズー教	①	
通貨（為替レート）	1シンガポール・ドル＝約105.75円（2023年9月）	③	
略史	1400年頃	現在のシンガポール領域にマラッカ王国建国。	①
	1511年	マラッカがポルトガルに占領され、マラッカ王国が滅亡。マラッカ王国の王はマレー半島のジョホールに移り、ジョホール王国を建国。それに伴い、ジョホール王国によって現在のシンガポール領域が支配される。	
	1819年	英国人トーマス・ラッフルズが上陸。ジョホール王国より許可を受け商館建設。	
	1824年	正式に英国の植民地となる。	
	1832年	英国の海峡植民地の首都に定められる。	
	(1942年～1945年)	(日本軍による占領)	
	1959年	英国より自治権を獲得、シンガポール自治州となる。	
	1963年	マレーシア成立に伴い、その一州として参加。	
	1965年	マレーシアより分離、シンガポール共和国として建国。	
	1966年	日本との国交を樹立	

政治																
政体	立憲共和制(1965年8月9日成立)(英連邦加盟)	①														
元首	シャンムガラトナム大統領(任期6年、9代目)(2023年9月14日～)	①														
議会	一院制議会(与党:PAP(人民行動党)) 99名(選挙区選出議員88、非選挙区選出議員2、指名議員9)(2023年7月24日現在)	④														
政府	首相名:リー・シェンロン(人民行動党[PAP]) 外相名:ピビアン・バラクリシュナン(人民行動党[PAP]) 内閣(1府15省) <div style="text-align: center; margin-top: 10px;">  <p>歴代首相</p> <p>初代(1965-90) リー・クワンユー    第2代(1990-2004) ゴー・チョクトン    第3代(2004-現在) リー・シェンロン</p> </div>	⑤														
経済																
主要産業	製造業(エレクトロニクス、化学関連、バイオメディカル、輸送機械、精密器械)、ビジネスサービス、運輸・通信業、金融サービス業	①														
実質経済成長率(%)	<div style="text-align: center;"> <h3>経済成長率</h3>  <table border="1"> <caption>実質経済成長率 (%)</caption> <thead> <tr><th>年</th><th>2017</th><th>2018</th><th>2019</th><th>2020</th><th>2021</th><th>2022</th></tr> </thead> <tbody> <tr><td>成長率</td><td>4.5</td><td>3.6</td><td>1.3</td><td>-3.9</td><td>8.9</td><td>3.6</td></tr> </tbody> </table> </div>	年	2017	2018	2019	2020	2021	2022	成長率	4.5	3.6	1.3	-3.9	8.9	3.6	⑥
年	2017	2018	2019	2020	2021	2022										
成長率	4.5	3.6	1.3	-3.9	8.9	3.6										
物価上昇率(%)	<div style="text-align: center;"> <h3>物価上昇率</h3>  <table border="1"> <caption>物価上昇率 (%)</caption> <thead> <tr><th>年</th><th>2017</th><th>2018</th><th>2019</th><th>2020</th><th>2021</th><th>2022</th></tr> </thead> <tbody> <tr><td>物価上昇率</td><td>0.6</td><td>0.4</td><td>0.6</td><td>-0.2</td><td>2.3</td><td>6.1</td></tr> </tbody> </table> </div>	年	2017	2018	2019	2020	2021	2022	物価上昇率	0.6	0.4	0.6	-0.2	2.3	6.1	⑦
年	2017	2018	2019	2020	2021	2022										
物価上昇率	0.6	0.4	0.6	-0.2	2.3	6.1										
名目GDP (10億USD)	<div style="text-align: center;"> <h3>名目GDP</h3>  <table border="1"> <caption>名目GDP (10億USD)</caption> <thead> <tr><th>年</th><th>2017</th><th>2018</th><th>2019</th><th>2020</th><th>2021</th><th>2022</th></tr> </thead> <tbody> <tr><td>GDP</td><td>343.3</td><td>376.9</td><td>376.8</td><td>348.4</td><td>423.8</td><td>466.8</td></tr> </tbody> </table> </div>	年	2017	2018	2019	2020	2021	2022	GDP	343.3	376.9	376.8	348.4	423.8	466.8	⑧
年	2017	2018	2019	2020	2021	2022										
GDP	343.3	376.9	376.8	348.4	423.8	466.8										

失業率(%)	<p style="text-align: center;"><b>失業率</b></p> <table border="1"> <thead> <tr> <th>年</th> <th>失業率(%)</th> </tr> </thead> <tbody> <tr><td>2017</td><td>2.2</td></tr> <tr><td>2018</td><td>2.1</td></tr> <tr><td>2019</td><td>2.3</td></tr> <tr><td>2020</td><td>3.0</td></tr> <tr><td>2021</td><td>2.7</td></tr> <tr><td>2022</td><td>2.1</td></tr> </tbody> </table>	年	失業率(%)	2017	2.2	2018	2.1	2019	2.3	2020	3.0	2021	2.7	2022	2.1	⑨							
年	失業率(%)																						
2017	2.2																						
2018	2.1																						
2019	2.3																						
2020	3.0																						
2021	2.7																						
2022	2.1																						
総貿易額 (100万USD)	<p style="text-align: center;"><b>総貿易額</b></p> <table border="1"> <thead> <tr> <th>年</th> <th>輸出(100万USD)</th> <th>輸入(100万USD)</th> </tr> </thead> <tbody> <tr><td>2017</td><td>366,066</td><td>324,024</td></tr> <tr><td>2018</td><td>412,966</td><td>370,890</td></tr> <tr><td>2019</td><td>390,698</td><td>359,205</td></tr> <tr><td>2020</td><td>287,889</td><td>261,352</td></tr> <tr><td>2021</td><td>456,864</td><td>403,683</td></tr> <tr><td>2022</td><td>516,016</td><td>475,832</td></tr> </tbody> </table>	年	輸出(100万USD)	輸入(100万USD)	2017	366,066	324,024	2018	412,966	370,890	2019	390,698	359,205	2020	287,889	261,352	2021	456,864	403,683	2022	516,016	475,832	⑩ ⑪
年	輸出(100万USD)	輸入(100万USD)																					
2017	366,066	324,024																					
2018	412,966	370,890																					
2019	390,698	359,205																					
2020	287,889	261,352																					
2021	456,864	403,683																					
2022	516,016	475,832																					
貿易品目	(1)輸出:機械・輸送機器、化学薬品及び化学製品、 (2)輸入:機械・輸送機器、その他の工業品、化学薬品及び化学製品	⑪																					
主要貿易相手国や地域	(1)輸出:中国・香港・マレーシア(2022年) (2)輸入:中国・マレーシア・台湾(2022年)	⑫																					

2.日本とのかかわり		出典														
大使館	シンガポール	⑭														
大使	石川 浩司 (2022年10月～)	⑭														
進出企業数	1,084社 (2022年10月現在)	⑳														
日本企業の投資件数と投資額	58億ドル(2022年)	⑯														
在留邦人数	32,743名(2022年10月現在)	㉑														
在日シンガポール人数	3,306名(2022年12月現在)	㉒														
<b>観光</b>																
訪日旅行者数(人)	<p style="text-align: center;"><b>訪日旅行者数</b></p> <table border="1"> <thead> <tr> <th>年</th> <th>訪日旅行者数(人)</th> </tr> </thead> <tbody> <tr><td>2017</td><td>404,132</td></tr> <tr><td>2018</td><td>437,280</td></tr> <tr><td>2019</td><td>492,252</td></tr> <tr><td>2020</td><td>55,273</td></tr> <tr><td>2021</td><td>857</td></tr> <tr><td>2022</td><td>131,969</td></tr> </tbody> </table>	年	訪日旅行者数(人)	2017	404,132	2018	437,280	2019	492,252	2020	55,273	2021	857	2022	131,969	⑬
年	訪日旅行者数(人)															
2017	404,132															
2018	437,280															
2019	492,252															
2020	55,273															
2021	857															
2022	131,969															
旅行形態	団体(5.9%) 個人(94.1%) (2022年)	㉓														

貿易																							
<p>日本との貿易 (通関ベース) (100万USD)</p>	<p style="text-align: center;"><b>日本との貿易</b></p> <table border="1"> <caption>日本との貿易 (100万USD)</caption> <thead> <tr> <th>年</th> <th>日本の輸出</th> <th>日本の輸入</th> </tr> </thead> <tbody> <tr> <td>2017</td> <td>22,655</td> <td>8,531</td> </tr> <tr> <td>2018</td> <td>23,419</td> <td>9,749</td> </tr> <tr> <td>2019</td> <td>20,155</td> <td>7,804</td> </tr> <tr> <td>2020</td> <td>17,640</td> <td>8,540</td> </tr> <tr> <td>2021</td> <td>20,095</td> <td>8,875</td> </tr> <tr> <td>2022</td> <td>22,468</td> <td>9,917</td> </tr> </tbody> </table>	年	日本の輸出	日本の輸入	2017	22,655	8,531	2018	23,419	9,749	2019	20,155	7,804	2020	17,640	8,540	2021	20,095	8,875	2022	22,468	9,917	⑮
年	日本の輸出	日本の輸入																					
2017	22,655	8,531																					
2018	23,419	9,749																					
2019	20,155	7,804																					
2020	17,640	8,540																					
2021	20,095	8,875																					
2022	22,468	9,917																					
<p>日本の主要輸出入品目</p>	<p>(1)輸出(2022年) 電気機器(15.7%) 一般機械(14.5%) 貴石、貴金属類(12.5%)</p> <p>(2)輸入(2022年) 一般機械(19.9%) 電気機器(16.6%) 精密機器(10.2%)</p>	⑯																					

3.自治体の活動		出典
自治体交流		
姉妹自治体	鹿児島県は、昭和57年(1982年)以降定期的に開催している鹿児島・シンガポール交流会議を核としながら観光・文化・青少年など幅広い分野における交流を展開。	
トップセールス実績 (渡航通知ベース)	<p>(2023年度)</p> <ul style="list-style-type: none"> <li>・7月 岐阜県知事:観光・食・地場産品のPR、県産品の市場開拓・販路拡大</li> <li>・8月 神戸市長:神戸の観光プロモーション、神戸空港の利用促進に向けた意見交換</li> </ul> <p>(2022年度)</p> <ul style="list-style-type: none"> <li>・1月 兵庫県知事:ポストコロナに向けた県PR</li> <li>・1月 新潟県知事:関係機関視察等</li> <li>・12月 茨城県知事:県産品の販路開拓・拡大、インバウンド誘客の促進、関係強化</li> <li>・11月 白河市長:観光PR</li> <li>・11月 山口県知事:交流活動の活発化</li> <li>・9月 むつ市長:観光PR</li> <li>・8月 愛知県知事:在シンガポール大使館、政府機関訪問</li> <li>・7月 福岡市長:シンガポール企業庁等訪問</li> <li>・7月 陸前高田市長:在シンガポール大使館等訪問、意見交換</li> <li>・7月 神奈川県知事:在シンガポール大使館、シンガポール国立大学等訪問、意見交換</li> </ul> <p>(2021年度)</p> <p>実績なし</p> <p>(2020年度)</p> <p>実績なし</p> <p>(2019年度)</p> <ul style="list-style-type: none"> <li>・1月 鹿児島県知事:鹿児島・シンガポール交流会議</li> <li>・12月 宮崎市長:宮崎フェアのメディアレセプション出席</li> <li>・11月 東根市長:プロモーション試食会</li> <li>・11月 青森県7市町長:Umai!! Aomori Food Fair 2019</li> <li>・11月 函館市長:観光客誘客の促進</li> <li>・11月 三条市長:物産トップセールス</li> <li>・11月 山口県知事:山口県の観光と食のPR</li> <li>・11月 下関市長:食材輸出商談</li> <li>・11月 苫小牧市長:苫小牧港のポートセールス</li> <li>・9月 愛知県知事:シンガポールとの友好交流</li> <li>・8月 美浜町長:オリパラ美浜町ホストタウン交流事業</li> <li>・8月 笛吹市長:販路拡大</li> <li>・8月 鳥取県知事:観光PR</li> <li>・7月 北海道知事:シンガポールとの交流拡大</li> <li>・7月 島田市長:「シンガポールマラソン」と姉妹レース協定</li> <li>・6月 岩手県7町長:観光PR、販路拡大</li> <li>・5月 和歌山県知事:観光PR、販路拡大</li> </ul> <p>(2018年度)</p> <ul style="list-style-type: none"> <li>・2月 武雄市長:インバウンド促進</li> <li>・1月 三条市長:市場調査</li> <li>・11月 四日市市長:航路拡充</li> <li>・11月 千葉県知事:観光PR、販路拡大</li> <li>・11月 新潟県知事:新潟県の魅力PRイベントinシンガポール</li> <li>・10月 宮古島市長:クルーズ船受け入れ体制等視察</li> <li>・10月 高崎市長:ITAP2018出展、視察</li> <li>・8月 美浜町長:連携強化</li> <li>・8月 愛知県知事:シンガポール国立大学との連携協力、イベント出席等</li> <li>・7月 陸前高田市長、広島市長、福岡市長:World Cities Summit 2018</li> <li>・4月 島原市長:Food and Hotel Asia 2018</li> </ul> <p>(2017年度)</p> <ul style="list-style-type: none"> <li>・3月 広島県知事:インバウンド観光トップセールス</li> <li>・2月 加賀市長:チンゲイパレード参加</li> <li>・2月 福岡県知事:物産・観光トップセールス</li> <li>・1月 富山県西部6市長:観光プロモーション</li> <li>・11月 東京都知事:アジア・パシフィックサミット出席等</li> <li>・10月 松江市市長:観光トップセールス</li> <li>・10月 函館市長:観光PR</li> <li>・9月 福岡市長:スタートアップ支援施策等のPR</li> <li>・8月 愛知県知事:シンガポール国立大学との会談</li> <li>・8月 北海道知事:物産・観光PR</li> <li>・7月 石川県知事:販路開拓・観光誘客の実施</li> <li>・7月 鹿児島市長:関係機関との意見交換</li> </ul>	

JET参加者の数(2023年7月1日現在)	66名	ALT 54名	累計 460人(2023年7月現在の参加者を含む)	⑰
		CIR 12名	累計 74人(2023年7月現在の参加者を含む)	
		SEA 0名	累計 0人 ※計 534人	
JETAA支部	シンガポール支部			
クレア関連事業	<ul style="list-style-type: none"> <li>●地域間交流促進プログラム</li> <li>2016年 シンガポール・マレーシア(クアラルンプール)</li> <li>2019年 シンガポール・マレーシア(プタリンジャヤ)</li> <li>2022年 シンガポール</li> <li>2023年 シンガポール・インドネシア(ジャカルタ)</li> <li>●食を通じた地域のプロモーション・交流事業</li> <li>2018年 シンガポール、香川県三豊市</li> <li>2022年 シンガポール、滋賀県大津市</li> <li>2022年、シンガポール、山形県山形市、中山町</li> <li>2022年、シンガポール、富山県魚津市、黒部市、入善町、朝日町</li> <li>●料理体験を通じた日本の地方の魅力発信事業</li> <li>2018年 シンガポール、新潟県・兵庫県・京都府・群馬県・栃木県・高知県</li> <li>2019年 シンガポール、群馬県・兵庫県</li> <li>2020年 シンガポール、島根県・三重県・佐賀県嬉野市・(一社)秋田犬ツーリズム</li> <li>2021年 シンガポール、栃木県小山市・鳥取県・香川県</li> <li>2022年 シンガポール、静岡県・福井県・大阪府</li> </ul>			⑱

4.その他渡航情報		出典
入出国	ビザ不要(観光・商用目的、かつ、滞在期間が3か月以内の場合) (注) 最新の状況は大使館HP等で確認してください。	⑲
旅券の残存期間	6か月	⑲
日本との時差	-1時間	
国民の休日(2023年)	1月1日(日) 新年 1月2日(月) 新年の振替休日 1月22日(日)~23日(月) 中国旧正月 1月24日(火) 中国旧正月の振替休日 4月7日(金) グッドフライデー 4月22日(土) ハリ・ラヤ・プアサ 5月1日(月) レイバーデー 6月2日(金) ベサック・デー 6月29日(木) ハリ・ラヤ・ハジ 8月9日(水) 独立記念日 9月1日(金) 大統領選挙投票日 11月12日(日) ディーパバリ 11月13日(月) ディーパバリの振替休日 12月25日(月) クリスマス	⑲
予防接種の必要性	A型肝炎、B型肝炎、破傷風、(日本脳炎)	⑳
気候	熱帯モンスーン気候	
電話の掛け方	国際電話会社の番号+65(国番号)+電話番号	
電力	電圧は230V、周波数は50ヘルツ、コンセントは三つ穴のBFタイプが多く、日本の電化製品を使用する際は変圧器と変換プラグが必要	㉓
水道水	水道水も飲用可能。	
日本からのフライト時間	直行便で約7時間	

#### 【出典】

- ①外務省HP (シンガポール) <http://www.mofa.go.jp/mofaj/area/singapore/>
- ②シンガポール政府統計HP
  - 人口 <https://www.singstat.gov.sg/modules/infographics/population>
  - 人口ピラミッド <https://www.singstat.gov.sg/find-data/search-by-theme/population/population-and-population-structure/visualising-data/population-dashboard>
  - 民族構成 同上
- ③日本銀行HP 報告省令レート [https://www.boj.or.jp/about/services/tame/tame\\_rate/syorei/hou2205.htm/](https://www.boj.or.jp/about/services/tame/tame_rate/syorei/hou2205.htm/)
- ④シンガポール議会HP <https://www.parliament.gov.sg/about-us/structure/members-of-parliament>
- ⑤シンガポール政府HP <https://www.sgdi.gov.sg/ministries>
- ⑥シンガポール政府統計HP
  - GDP Dashboard <https://www.singstat.gov.sg/find-data/search-by-theme/economy/national-accounts/visualising-data/gross-domestic-product-dashboard>
- ⑦シンガポール政府統計HP
  - Singapore CPI <https://www.singstat.gov.sg/modules/infographics/consumer-price-index>  
<https://tablebuilder.singstat.gov.sg/table/TS/M212941>
- ⑧IMF HP <https://www.imf.org/en/Publications/SPROLLS/world-economic-outlook-databases#sort=%40imfdate%20descending>  
最新のデータベースから該当の国や項目を選択すると、そのデータをダウンロードすることができる。  
Singapore>Gross domestic product per capita, current prices (US\$)を選択した。
- ⑨シンガポール政府統計HP <https://stats.mom.gov.sg/Pages/Unemployment-Summary-Table.aspx>  
Summary Table: Unemployment
- ⑩IMF HP <https://data.imf.org/regular.aspx?key=61013712>
- ⑪シンガポール政府統計HP
  - international trade <https://www.singstat.gov.sg/modules/infographics/singapore-international-trade>
- ⑫JETRO <https://www.ietro.go.jp/world/asia/sg/gtir.html>
- ⑬JNTO [https://www.into.go.jp/jpn/statistics/visitor\\_trends/index.html](https://www.into.go.jp/jpn/statistics/visitor_trends/index.html)
- ⑭在シンガポール日本国大使館 [https://www.sg.emb-japan.go.jp/itprtop\\_ja/index.html](https://www.sg.emb-japan.go.jp/itprtop_ja/index.html)

- ⑮JETRO貿易概況 <https://www.ietro.go.jp/world/japan/stats/trade/>  
※2021年（年次、確定値）を使用
- ⑯JETROシンガポール基礎データ [https://www.ietro.go.jp/world/asia/sg/basic\\_01.html](https://www.ietro.go.jp/world/asia/sg/basic_01.html)
- ⑰JET HP <http://jetprogramme.org/ja/countries/>
- ⑱シンガポール事務所HP <http://www.clair.org.sg/i/businesssupport/business-1-3/>
- ⑲MOM HP <https://www.mom.gov.sg/employment-practices/public-holidays>
- ⑳厚生労働省検疫所 [https://www.forth.go.jp/destinations/country/malaysia\\_singapore.html](https://www.forth.go.jp/destinations/country/malaysia_singapore.html)
- ㉑外務省海外安全ページ [https://www.anzen.mofa.go.jp/info/pcsafetymeasure\\_005.html](https://www.anzen.mofa.go.jp/info/pcsafetymeasure_005.html)
- ㉒外務省調査統計  
海外在留邦人数 <https://www.mofa.go.jp/mofai/toko/tokei/hojin/index.html>  
令和4年（2022）版（令和4年10月1日現在）（Excel）  
海外進出日系企業拠点数 [https://www.mofa.go.jp/mofai/ecm/ec/page22\\_003410.html](https://www.mofa.go.jp/mofai/ecm/ec/page22_003410.html)  
2022年調査結果（令和4年10月1日現在）（Excel）
- ㉓電圧とプラグ（ANA） <https://www.jal.co.jp/tabi/info/toshi/asi/sg/>  
（JAL） <https://www.ana.co.jp/ja/jp/guide/plan/int-info/area-basic-info/sin.html>
- ㉔JNTO [https://www.into.go.jp/jpn/inbound\\_market/market\\_basic\\_singapore.pdf](https://www.into.go.jp/jpn/inbound_market/market_basic_singapore.pdf)
- ㉕出入国在留管理庁 [https://www.moj.go.jp/isa/policies/statistics/toukei\\_ichiran\\_touroku.html](https://www.moj.go.jp/isa/policies/statistics/toukei_ichiran_touroku.html)