

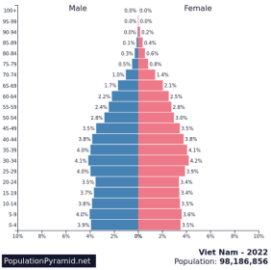
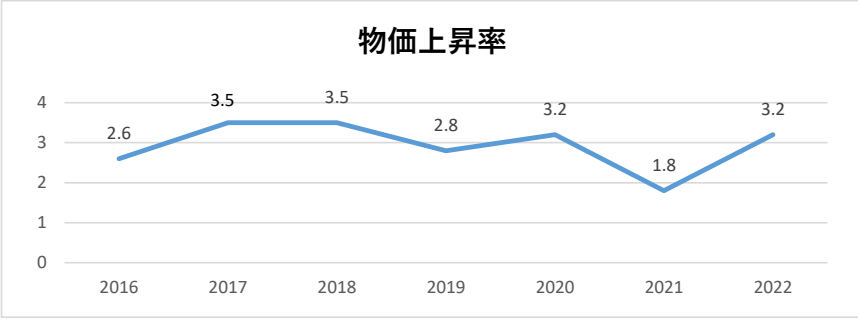
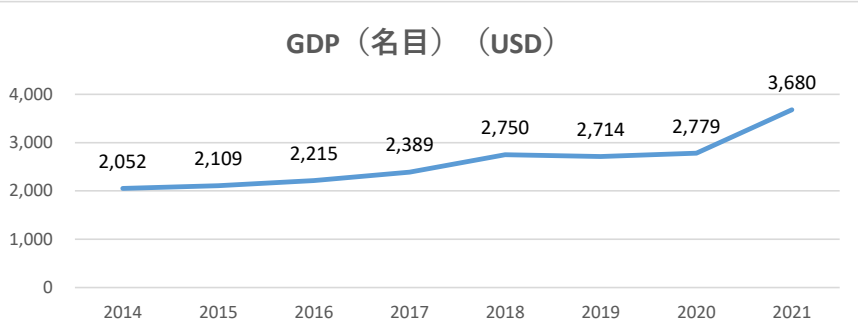
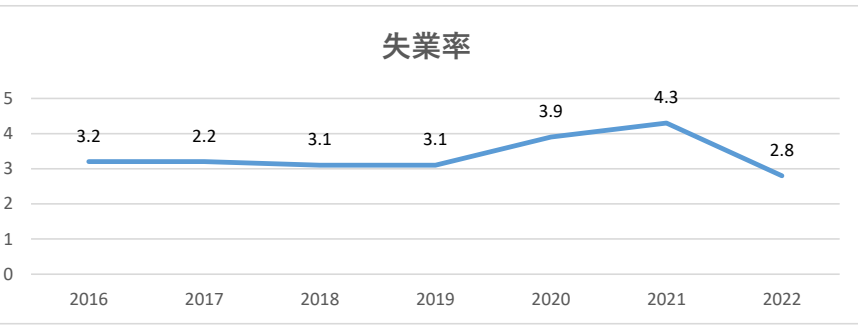
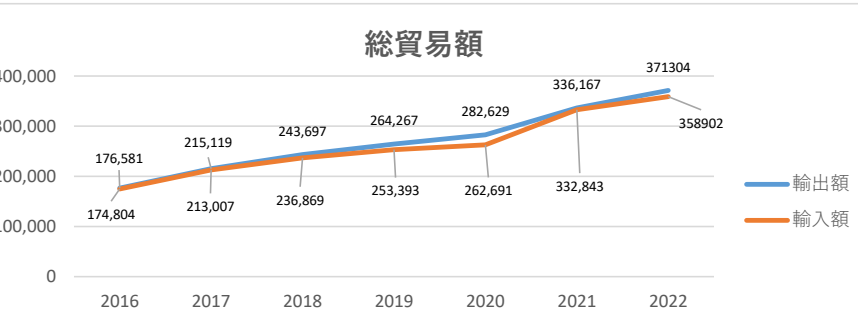


| 1. 国概要  |   | 出典                             |   |
|---|---|--------------------------------|---|
| 正式名   | ベトナム社会主義共和国   |                                |   |
| 国旗  | 位置図   |                                |   |
|  |   | ①                              |   |
| 面積  | 32万9,241平方キロメートル  | ①                              |   |
| 首都  | ハノイ   | ①                              |   |
| 人口  | 約9,819万人<br>(2022年、Population Pyramid.net)  | ④                              |   |
|   |  |                                |   |
| 民族  | キン族(越人)約86%、他に53の少数民族   | ①                              |   |
| 公用語   | ベトナム語   | ①                              |   |
| 宗教  | 仏教、カトリック、カオダイ教他   | ①                              |   |
| 通貨(為替レート)   | 1USDル=23,456.8ドン(2023年4月1日)   | ⑤                              |   |
| 略史  | 紀元前207年   | 南越国の成立                         | ① |
|   | 紀元前111年   | 前漢、ベトナム北部に交趾郡を置く               |   |
|   | 938年  | 呉権(ゴウ・クエン)、白藤江で南漢軍を破る(中国からの独立) |   |
|   | 1009年   | 李王朝の成立                         |   |
|   | 1010年   | 首都をタンロン(現在のハノイ)に定める            |   |
|   | 16世紀  | ホイアンの日本人町が栄える                  |   |
|   | 1884年   | ベトナムがフランスの保護国となる               |   |
|   | 1930年2月   | ベトナム共産党結成                      |   |
|   | 1946年12月  | インドシナ戦争                        |   |
|   | 1954年7月   | ジュネーブ休戦協定、17度線を暫定軍事境界線として南北分離  |   |
|   | 1965年2月   | アメリカ軍による北爆開始                   |   |
|   | 1973年1月   | パリ和平協定、アメリカ軍の撤退                |   |
|   | 1973年9月21日  | 日本との国交樹立                       |   |
| 1976年7月   | 南北統一、国名をベトナム社会主義共和国に改称  |                                |   |

|            |  |                             |        |
|------------|--|-----------------------------|--------|
| 略史         | 1986年  | 第6回党大会においてドイモイ(刷新)政策が打ち出される | ①      |
|            | 1995年7月  | ASEAN正式加盟                   |        |
|            | 2007年1月  | WTO正式加盟                     |        |
|            | 2008年～2009年  | 国連安保理非常任理事国(初選出)            |        |
|            | 2010年  | ASEAN議長国                    |        |
|            | 2014年～2016年  | 国連人権委員会理事国                  |        |
|            | 2017年  | APEC議長国                     |        |
|            | 2020年  | ASEAN議長国                    |        |
|            | 2020年～2021年  | 国連安保理非常任理事国                 |        |
| 政治         |  |                             |        |
| 政体         | 社会主義共和国  |                             | ①      |
| 元首         | ヴォー・ヴァン・トゥオン国家主席   |                             | ①      |
| 議会         | 一院制(定数500名)、任期5年(但し2007年～2011年の第12期国会は4年)  |                             | ①      |
| 政府         | (1)首相 ファム・ミン・チン<br>(2)外相 ブイ・タイン・ソン   |                             | ①      |
| 地方自治制度     | <h3 style="text-align: center;">地方行政組織</h3> <p>・ベトナムの地方行政組織の構造は、政府の下には上から順に、「省レベル」と言われる「省」と「中央直轄市」が、その下に、「県レベル」と言われる「省直轄市」「市」「郡」が、そして、第3階層の「村レベル」の単位として「町」「市」「区」が置かれており、ベトナムの地方行政構造は3層構造となっている。</p> <p>・これらの各階層には、「人民評議会」と「人民委員会」という機関が設置されている。人民評議会は、いわゆる地方議会的な役割を果たしている。人民委員会は人民評議会の執行機関であるとともに、地方における国家行政機関という位置づけの機関である。</p> |                             | ⑥<br>⑦ |
| 経済         |  |                             |        |
| 主要産業       | 農林水産業(GDPに占める割合11.88%)、鉱工業・建築業(同38.26%)、サービス業(同41.33%)   |                             | ①      |
| 実質経済成長率(%) | <h3 style="text-align: center;">経済成長率</h3>   |                             | ⑧      |

|                                   |   |          |
|-----------------------------------|---|----------|
| <p>物価上昇率(%)</p>                   | <p style="text-align: center;"><b>物価上昇率</b></p>           | <p>⑧</p> |
| <p>名目GDP (一人当たりGDP)<br/>(USD)</p> | <p style="text-align: center;"><b>GDP (名目) (USD)</b></p>  | <p>⑫</p> |
| <p>失業率(%)</p>                     | <p style="text-align: center;"><b>失業率</b></p>            | <p>⑧</p> |
| <p>総貿易額<br/>(100万USD)</p>         | <p style="text-align: center;"><b>総貿易額</b></p>          | <p>⑧</p> |
| <p>貿易品目</p>                       | <p>(1) 輸出: 繊維・縫製品・携帯電話・同部品・PC・電子機器・同部品・履物・機械設備・同部品等<br/>(2) 輸入: 機械設備・同部品・PC・電子機器・同部品・繊維・縫製品・鉄鋼・携帯電話・同部品等</p>                                | <p>①</p> |
| <p>主要貿易相手国</p>                    | <p>(1) 輸出: 米国、中国、韓国、日本、香港(2022年)<br/>(2) 輸入: 中国、韓国、日本、台湾、米国(2022年)</p>  | <p>①</p> |

| 2.日本とのかかわり             |  | 出典       |           |          |         |        |         |      |         |        |         |        |         |      |        |        |         |        |        |      |        |        |      |        |        |      |        |        |   |
|------------------------|--|----------|-----------|----------|---------|--------|---------|------|---------|--------|---------|--------|---------|------|--------|--------|---------|--------|--------|------|--------|--------|------|--------|--------|------|--------|--------|---|
| 大使館                    | ハノイ  | ⑪        |           |          |         |        |         |      |         |        |         |        |         |      |        |        |         |        |        |      |        |        |      |        |        |      |        |        |   |
| 大使                     | 山田 滝雄 (2020年4月～)   | ⑪        |           |          |         |        |         |      |         |        |         |        |         |      |        |        |         |        |        |      |        |        |      |        |        |      |        |        |   |
| 進出企業数                  | 1,990社(2023年6月時点)  | ⑨        |           |          |         |        |         |      |         |        |         |        |         |      |        |        |         |        |        |      |        |        |      |        |        |      |        |        |   |
| 日本企業の投資件数と投資額(2022年)   | 件数: 406件<br>金額: 47億9,258万ドル ※認可ベース、新規・拡張含む   | ⑨        |           |          |         |        |         |      |         |        |         |        |         |      |        |        |         |        |        |      |        |        |      |        |        |      |        |        |   |
| 在留邦人数                  | 21,819人(2022年10月現在)  | ③        |           |          |         |        |         |      |         |        |         |        |         |      |        |        |         |        |        |      |        |        |      |        |        |      |        |        |   |
| 在日留学生数                 | 37,405人(2022年5月現在)   | ⑬        |           |          |         |        |         |      |         |        |         |        |         |      |        |        |         |        |        |      |        |        |      |        |        |      |        |        |   |
| 観光                     |  |          |           |          |         |        |         |      |         |        |         |        |         |      |        |        |         |        |        |      |        |        |      |        |        |      |        |        |   |
| 訪日旅行者数(人)              | <p style="text-align: center;"><b>訪日旅行者数</b></p> <table border="1"> <caption>訪日旅行者数 (人)</caption> <thead> <tr> <th>年</th> <th>訪日旅行者数(人)</th> </tr> </thead> <tbody> <tr><td>2016</td><td>233,763</td></tr> <tr><td>2017</td><td>308,898</td></tr> <tr><td>2018</td><td>389,005</td></tr> <tr><td>2019</td><td>495,051</td></tr> <tr><td>2020</td><td>152,559</td></tr> <tr><td>2021</td><td>26,586</td></tr> <tr><td>2022</td><td>284,113</td></tr> </tbody> </table>  | 年        | 訪日旅行者数(人) | 2016     | 233,763 | 2017   | 308,898 | 2018 | 389,005 | 2019   | 495,051 | 2020   | 152,559 | 2021 | 26,586 | 2022   | 284,113 | ⑭      |        |      |        |        |      |        |        |      |        |        |   |
| 年                      | 訪日旅行者数(人)  |          |           |          |         |        |         |      |         |        |         |        |         |      |        |        |         |        |        |      |        |        |      |        |        |      |        |        |   |
| 2016                   | 233,763  |          |           |          |         |        |         |      |         |        |         |        |         |      |        |        |         |        |        |      |        |        |      |        |        |      |        |        |   |
| 2017                   | 308,898  |          |           |          |         |        |         |      |         |        |         |        |         |      |        |        |         |        |        |      |        |        |      |        |        |      |        |        |   |
| 2018                   | 389,005  |          |           |          |         |        |         |      |         |        |         |        |         |      |        |        |         |        |        |      |        |        |      |        |        |      |        |        |   |
| 2019                   | 495,051  |          |           |          |         |        |         |      |         |        |         |        |         |      |        |        |         |        |        |      |        |        |      |        |        |      |        |        |   |
| 2020                   | 152,559  |          |           |          |         |        |         |      |         |        |         |        |         |      |        |        |         |        |        |      |        |        |      |        |        |      |        |        |   |
| 2021                   | 26,586   |          |           |          |         |        |         |      |         |        |         |        |         |      |        |        |         |        |        |      |        |        |      |        |        |      |        |        |   |
| 2022                   | 284,113  |          |           |          |         |        |         |      |         |        |         |        |         |      |        |        |         |        |        |      |        |        |      |        |        |      |        |        |   |
| 旅行形態(2023年時点)          | 団体(45.4%) 個人(54.6%)  | ⑮        |           |          |         |        |         |      |         |        |         |        |         |      |        |        |         |        |        |      |        |        |      |        |        |      |        |        |   |
| 貿易                     |  |          |           |          |         |        |         |      |         |        |         |        |         |      |        |        |         |        |        |      |        |        |      |        |        |      |        |        |   |
| 日本との貿易(通関ベース)(100万USD) | <p style="text-align: center;"><b>日本との貿易</b></p> <table border="1"> <caption>日本との貿易 (100万USD)</caption> <thead> <tr> <th>年</th> <th>日本の輸出(A)</th> <th>日本の輸入(B)</th> </tr> </thead> <tbody> <tr><td>2015</td><td>14,100</td><td>14,182</td></tr> <tr><td>2016</td><td>14,671</td><td>15,098</td></tr> <tr><td>2017</td><td>16,841</td><td>16,592</td></tr> <tr><td>2018</td><td>18,844</td><td>19,041</td></tr> <tr><td>2019</td><td>20,334</td><td>19,540</td></tr> <tr><td>2020</td><td>19,268</td><td>20,345</td></tr> <tr><td>2021</td><td>20,108</td><td>22,565</td></tr> <tr><td>2022</td><td>23,784</td><td>23,231</td></tr> </tbody> </table> | 年        | 日本の輸出(A)  | 日本の輸入(B) | 2015    | 14,100 | 14,182  | 2016 | 14,671  | 15,098 | 2017    | 16,841 | 16,592  | 2018 | 18,844 | 19,041 | 2019    | 20,334 | 19,540 | 2020 | 19,268 | 20,345 | 2021 | 20,108 | 22,565 | 2022 | 23,784 | 23,231 | ⑨ |
| 年                      | 日本の輸出(A)   | 日本の輸入(B) |           |          |         |        |         |      |         |        |         |        |         |      |        |        |         |        |        |      |        |        |      |        |        |      |        |        |   |
| 2015                   | 14,100   | 14,182   |           |          |         |        |         |      |         |        |         |        |         |      |        |        |         |        |        |      |        |        |      |        |        |      |        |        |   |
| 2016                   | 14,671   | 15,098   |           |          |         |        |         |      |         |        |         |        |         |      |        |        |         |        |        |      |        |        |      |        |        |      |        |        |   |
| 2017                   | 16,841   | 16,592   |           |          |         |        |         |      |         |        |         |        |         |      |        |        |         |        |        |      |        |        |      |        |        |      |        |        |   |
| 2018                   | 18,844   | 19,041   |           |          |         |        |         |      |         |        |         |        |         |      |        |        |         |        |        |      |        |        |      |        |        |      |        |        |   |
| 2019                   | 20,334   | 19,540   |           |          |         |        |         |      |         |        |         |        |         |      |        |        |         |        |        |      |        |        |      |        |        |      |        |        |   |
| 2020                   | 19,268   | 20,345   |           |          |         |        |         |      |         |        |         |        |         |      |        |        |         |        |        |      |        |        |      |        |        |      |        |        |   |
| 2021                   | 20,108   | 22,565   |           |          |         |        |         |      |         |        |         |        |         |      |        |        |         |        |        |      |        |        |      |        |        |      |        |        |   |
| 2022                   | 23,784   | 23,231   |           |          |         |        |         |      |         |        |         |        |         |      |        |        |         |        |        |      |        |        |      |        |        |      |        |        |   |
| 日本の主要輸出入品目(2022年)      | <p>(1)輸出</p> <ul style="list-style-type: none"> <li>電気機器(25.0%)</li> <li>一般機械(13.4%)</li> <li>鉄鋼(11.9%)</li> <li>プラスチック・同製品(6.6%)</li> <li>特殊品目(6.0%)</li> </ul> <p>(2)輸入</p> <ul style="list-style-type: none"> <li>電気機器(24.3%)</li> <li>衣類・同付属品(15.0%)</li> <li>一般機械(7.0%)</li> <li>木材・同製品(6.0%)</li> <li>履物・同部分品(4.9%)</li> </ul>   | ⑨        |           |          |         |        |         |      |         |        |         |        |         |      |        |        |         |        |        |      |        |        |      |        |        |      |        |        |   |

### 3.自治体の活動

出典

#### 自治体交流

|                         | 日本の自治体  | ベトナム側自治体  | 提携年  | ⑬ |
|-------------------------|---|---|--|---|
|                         | 姉妹自治体   | 大阪府<br>福岡県<br>北九州市<br>西条市<br>堺市<br>泉佐野市<br>八千代町 | ホーチミン市<br>ハノイ市<br>ハイフォン市<br>フエ市<br>ダナン市<br>ビンディン省<br>ラックズオン県 |   |
| トップセールス等実績<br>(渡航通知ベース) | <p>(2022年度)</p> <p>7月 愛媛県 会議、意見交換等</p> <p>8月 群馬県 現地視察等</p> <p>8月 長崎県 表敬訪問・現地視察等</p> <p>9月 宮城県 覚書締結等</p> <p>9月 新潟県三条市 セレモニー出展、視察等</p> <p>11月 山口県 関係機関訪問、視察等</p> <p>11月 千葉県 調査、研究等</p> <p>11月 兵庫県伊丹市</p> <p>12月 富山県 関係機関訪問、視察等</p> <p>12月 栃木県足利市 関係機関訪問、イベント出席、視察等</p> <p>12月 栃木県 知事トップセールス等の実施</p> <p>12月 栃木県那須塩原市 関係機関訪問、イベント出展、視察等</p> <p>2月 新潟県新発田市 イベント出展、関係機関訪問等</p> <p>(2021年度)</p> <p>実績なし</p> <p>(2020年度)</p> <p>実績なし</p> <p>(2019年度)</p> <p>5月 北九州市 覚書締結等</p> <p>6月 春日井市 視察及び関係機関訪問</p> <p>7月 鹿児島県市長会 技能実習生送り出し機関の視察</p> <p>7月 木更津市 覚書締結及びトップセールス等</p> <p>8月 長野県 覚書締結及びトップセールス</p> <p>8月 伊勢市 状況視察等</p> <p>8月 志摩市 状況視察等</p> <p>8月 紀の川市 友好関係の維持・発展のための訪問</p> <p>10月 にかほ市 フンイエン省レセプションへの出席等</p> <p>10月 下妻市 市場調査等</p> <p>10月 国分寺市 ハノイ市の各種施策の調査等</p> <p>10月 鹿児島県 覚書締結等</p> <p>10月 泉佐野市 友好都市提携調印</p> <p>10月 宇都宮市 国際フォーラムでの講演</p> <p>11月 群馬県 現地進出企業及び技能実習生送り出し機関の視察等</p> <p>11月 三条市 現地事情調査等</p> <p>11月 埼玉県 相互交流促進</p> <p>11月 神奈川県 投資誘致プロモーション等</p> <p>11月 茨城県 食品総合展示会への出展等</p> <p>12月 栃木県 ベトナム政府訪問等</p> <p>1月 八代市 現地事情調査等</p> <p>1月 新潟県 現地県人会との意見交換等</p> <p>1月 山梨県 会議への出席等</p> <p>1月 奈良県 経済交流促進</p> <p>1月 山形県 観光及び経済の交流促進</p> <p>1月 北海道 関係機関との面談等</p> <p>2月 佐賀県 関係機関訪問</p> |   |  |   |

| トップセールス等実績<br>(渡航通知ベース) | (2018年度)  |                           |                          | ⑰ |     |         |       |              |       |           |       |            |     |         |       |            |     |         |       |                   |
|-------------------------|---|---------------------------|--------------------------|---|-----|---------|-------|--------------|-------|-----------|-------|------------|-----|---------|-------|------------|-----|---------|-------|-------------------|
|                         | 6月 総社市 アジア太平洋感染症及び災害対策戦略会議での事例発表<br>7月 箱根町 観光プロモーション<br>7月 高山市 フェ市とのMOU締結<br>7月 愛知県 観光・物産プロモーション<br>8月 松阪市 ホイアン日本まつり参加<br>8月 山梨県 トップセールス<br>9月 下妻市 物産プロモーション<br>10月 木更津市 現地事情調査等<br>10月 埼玉県 経済交流促進<br>10月 新潟県 留学フェア等<br>10月 兵庫県 会議等出席<br>11月 鹿児島市 人的・経済的交流可能性調査<br>11月 岐阜県 包括協定締結等<br>11月 高山市 トップセールス<br>11月 千葉県 観光誘客、経済・人材分野での交流促進<br>11月 神奈川県 投資誘致プロモーション<br>11月 箱根町 観光展参加<br>11月 白河市 観光プロモーション<br>12月 釧路市 ホスタウンとしての誘致活動<br>1月 南房総市 草の根技術協力事業報告等<br>1月 長岡市 市内企業の海外ビジネス展開促進<br>1月 いわき市 物産トップセールス<br>3月 千葉県 覚書締結等   |                           |                          |   |     |         |       |              |       |           |       |            |     |         |       |            |     |         |       |                   |
|                         | (2017年度)  |                           |                          |   |     |         |       |              |       |           |       |            |     |         |       |            |     |         |       |                   |
|                         | 4月 長崎県 首相表敬訪問及び現地視察<br>4月 西条市 「フェ伝統工芸フェスティバル 2017」での展示及び関係機関への訪問<br>7月 箱根町 箱根町の観光プロモーション<br>7月 四日市市 市内企業の進出支援、経済交流を図るため<br>7月 神奈川県 保健福祉分野でのMOU締結、投資誘致PR、中小企業海外進出支援<br>8月 北海道 経済交流等に係る現地政府・企業との意見交換、物産や観光地のPR<br>8月 長崎県 机・椅子寄贈式典出席、東京オリンピック・パラリンピック事前キャンプ誘致<br>10月 山梨県 観光客の誘客、県産品の販路拡大<br>11月 富良野市 観光プロモーション<br>11月 美瑛町 富良野美瑛広域観光推進協議会ベトナムトップセールス<br>11月 長崎県・長崎市 クアンナム省要人表敬訪問、旅行会社へのトップセールス<br>11月 熊野市 イオンタンファーセラドン店における三重県フェア開催記念セレモニー<br>12月 燕三条市 バリアンタウ省との経済面における友好関係構築、市場視察<br>1月 八戸市 「Japan Aomori Food Fair 2018@高島屋」の視察<br>1月 愛媛県 ドンナイ省とのMOU締結、トップセールス<br>1月 高知県 防災関連製品のビジネスマッチングによる経済交流<br>1月 鹿児島県 県産品の販路拡大、誘客促進、定期航空路線誘致<br>1月 釧路市 東京オリンピック・パラリンピック事前キャンプ誘致<br>1月 日光市 観光プロモーション |                           |                          |   |     |         |       |              |       |           |       |            |     |         |       |            |     |         |       |                   |
| JET参加者の数<br>(2023年7月現在) | 20名   | ALT 名<br>CIR 20名<br>SEA 名 | 累計 36人(2023年7月現在の参加者を含む) | ⑰ |     |         |       |              |       |           |       |            |     |         |       |            |     |         |       |                   |
| JETAA支部                 | =   |                           |                          |   |     |         |       |              |       |           |       |            |     |         |       |            |     |         |       |                   |
| クレア関連事業                 | ●総務省セミナー <table border="1" style="width: 100%;"> <thead> <tr> <th>開催年</th> <th>開催地(都市)</th> </tr> </thead> <tbody> <tr> <td>2019年</td> <td>ベトナム(ホーチミン市)</td> </tr> <tr> <td>2018年</td> <td>ベトナム(フェ市)</td> </tr> <tr> <td>2017年</td> <td>ベトナム(ハノイ市)</td> </tr> </tbody> </table><br>●専門家派遣事業 <table border="1" style="width: 100%;"> <thead> <tr> <th>開催年</th> <th>開催地(都市)</th> </tr> </thead> <tbody> <tr> <td>2017年</td> <td>ベトナム(ダナン市)</td> </tr> </tbody> </table><br>●地域間交流促進プログラム <table border="1" style="width: 100%;"> <thead> <tr> <th>開催年</th> <th>開催地(都市)</th> </tr> </thead> <tbody> <tr> <td>2015年</td> <td>ベトナム(ハノイ市、ホーチミン市)</td> </tr> </tbody> </table>                 |                           |                          |   | 開催年 | 開催地(都市) | 2019年 | ベトナム(ホーチミン市) | 2018年 | ベトナム(フェ市) | 2017年 | ベトナム(ハノイ市) | 開催年 | 開催地(都市) | 2017年 | ベトナム(ダナン市) | 開催年 | 開催地(都市) | 2015年 | ベトナム(ハノイ市、ホーチミン市) |
| 開催年                     | 開催地(都市)   |                           |                          |   |     |         |       |              |       |           |       |            |     |         |       |            |     |         |       |                   |
| 2019年                   | ベトナム(ホーチミン市)  |                           |                          |   |     |         |       |              |       |           |       |            |     |         |       |            |     |         |       |                   |
| 2018年                   | ベトナム(フェ市)   |                           |                          |   |     |         |       |              |       |           |       |            |     |         |       |            |     |         |       |                   |
| 2017年                   | ベトナム(ハノイ市)  |                           |                          |   |     |         |       |              |       |           |       |            |     |         |       |            |     |         |       |                   |
| 開催年                     | 開催地(都市)   |                           |                          |   |     |         |       |              |       |           |       |            |     |         |       |            |     |         |       |                   |
| 2017年                   | ベトナム(ダナン市)  |                           |                          |   |     |         |       |              |       |           |       |            |     |         |       |            |     |         |       |                   |
| 開催年                     | 開催地(都市)   |                           |                          |   |     |         |       |              |       |           |       |            |     |         |       |            |     |         |       |                   |
| 2015年                   | ベトナム(ハノイ市、ホーチミン市)   |                           |                          |   |     |         |       |              |       |           |       |            |     |         |       |            |     |         |       |                   |

| 4.その他渡航情報   |  | 出典     |
|-------------|--|--------|
| 入出国         | 「45日以内の滞在であること」「ベトナム入国の時点で旅券の有効期間が6か月以上であること」等の要件を満たせばビザは不要。<br>(注)入出国手続は日々変更される可能性がありますので、詳細は在ベトナム日本国大使館HP等で必ず確認してください。   | ⑪      |
| 旅券の残存期間     | ベトナム入国時6か月以上   | ⑪      |
| 日本との時差      | -2時間   |        |
| 祝日(2023年)   | 1月1日(日) 新年<br>1月2日(月) 振替休日(1月1日(日) 新年の振替え)<br>1月20日(金)~26日(木) テト(旧正月)<br>4月29日(土) 雄王記念日<br>4月30日(日) 南部統一記念日<br>5月1日(月) メーデー<br>5月2日(火) 振替休日(4月29日(土) 雄王記念日の振替え)<br>5月3日(水) 振替休日(4月30日(日) 南部統一記念日の振替え)<br>9月1日(金) 振替休日(9月2日(土) 建国記念日の振替え)<br>9月2日(土)~3日(日) 建国記念日<br>9月4日(月) 振替休日(9月3日(日) 建国記念日の振替え) | ⑩      |
| 予防接種の必要性    | 強く勧めるもの:A型肝炎、B型肝炎、破傷風(追加接種)<br>望ましいもの:日本脳炎、季節性インフルエンザ、麻疹、風疹<br>生活環境により考慮:狂犬病、腸チフス  | ②      |
| 気候          | 北部:亜熱帯性気候、南部:熱帯モンスーン気候   | ②      |
| 電話の掛け方      | 国際電話会社の番号+84(国番号)+最初の0を取った電話番号   | ②      |
| 電力          | 電圧はほとんどが220Vで、稀に110Vがある。周波数は50Hz。プラグはA型とC型の複合型が多く、A型、C型、稀にSE型とBF型がある。日本の100V用電気製品を使用するには、変圧器が必要。   |        |
| 水道水         | 水質は良好とはいえず、飲水には適さない。ボトルウォーター(ミネラルウォーター)などを利用するか、浄水器の使用を推奨。   | ②      |
| 日本からのフライト時間 | 羽田-ホーチミン(直行便で5時間10分~6時間0分)、<br>羽田-ハノイ(直行便で4時間30分~5時間5分)、<br>成田-ホーチミン(直行便で5時間35分~6時間20分)、<br>成田-ハノイ(直行便で4時間30分~5時間35分)<br>(注)最新の情報は、各空港や航空会社のHP等をご確認ください。   | ⑩<br>⑨ |

#### 【出典】

##### 外務省

- ①基礎データ <https://www.mofa.go.jp/mofaj/area/vietnam/data.html>
- ②世界の医療事情 <https://www.mofa.go.jp/mofaj/toko/medi/asia/viet.html>
- ③海外在留邦人数調査統計 <https://www.mofa.go.jp/mofaj/toko/tokei/hoiin/index.html>
- ④Population Pyramid.net <https://www.populationpyramid.net/viet-nam/2022/>
- ⑤OANDA <https://www.oanda.com/currency-converter/ja/?from=USD&to=VND&amount=1>

##### ベトナム統計総局

- ⑥Statistical Yearbook 2022 <https://www.gso.gov.vn/en/data-and-statistics/2023/06/statistical-yearbook-of-2022/>
- ⑦ISO <https://www.iso.org/obp/ui/#iso:code:3166:VN>

##### JETRO

- ⑧基礎的経済指標 [https://www.jetro.go.jp/world/asia/vn/basic\\_01.html#block2](https://www.jetro.go.jp/world/asia/vn/basic_01.html#block2)
- ⑨概況・基本統計 [https://www.jetro.go.jp/world/asia/vn/basic\\_01.html](https://www.jetro.go.jp/world/asia/vn/basic_01.html)
- ⑩祝祭日 <https://www.jetro.go.jp/world/asia/vn/holiday.html>

##### 在ベトナム日本国大使館

- ⑪ベトナム出入国情報 [https://www.vn.emb-japan.go.jp/itpr\\_ja/JP\\_Shuttsunyukoku.html](https://www.vn.emb-japan.go.jp/itpr_ja/JP_Shuttsunyukoku.html)
- ⑫2021経済統計 <https://www.vn.emb-japan.go.jp/files/100347880.pdf>
- ⑬(独)日本学生支援機構 <https://www.studyinJapan.go.jp/ja/statistics/zaiseki/data/2022.html>

##### JNTO

- ⑭訪日外客数 [https://www.into.go.jp/statistics/data/tourists\\_2022df.pdf](https://www.into.go.jp/statistics/data/tourists_2022df.pdf)
- ⑮訪日旅行誘致ハンドブック2021 [https://www.into.go.jp/jpn/inbound\\_market/vietnam02.pdf](https://www.into.go.jp/jpn/inbound_market/vietnam02.pdf)

(一財)自治体国際化協会

⑩自治体間交流

<http://www.clair.or.jp/j/exchange/shimai/countries/detail/65>

⑪JET Programme

<https://jetprogramme.org/ja/countries/>

Fly Team

⑫羽田空港 就航都市・路線一覧

[https://flyteam.jp/airport/tokyo-international-airport/airline\\_route#country\\_50](https://flyteam.jp/airport/tokyo-international-airport/airline_route#country_50)

⑬成田空港 就航都市・路線一覧

[https://flyteam.jp/airport/narita-international-airport/airline\\_route#country\\_50](https://flyteam.jp/airport/narita-international-airport/airline_route#country_50)